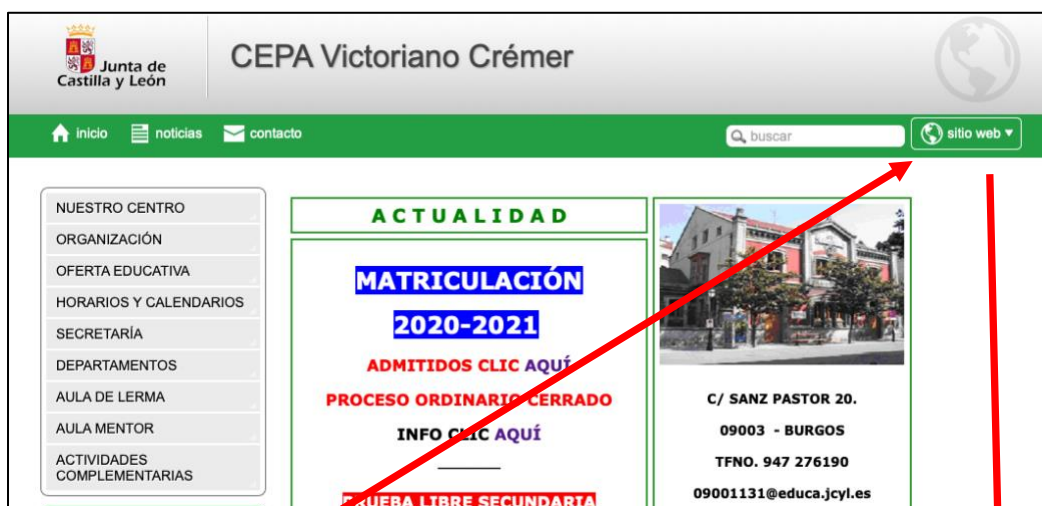


ACCESO A LA PLATAFORMA VIRTUAL

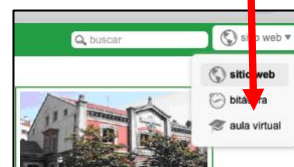
Para acceder a Plataforma Virtual del centro, en la que se encuentran las distintas Aula Virtuales de las enseñanzas en las que te encuentras matriculado/a, necesitas unas credenciales: un usuario y una contraseña, que hemos explicado como obtener en otro documento a parte.

Para acceder a la Plataforma Virtual y sus Aulas Virtuales daremos los siguientes pasos:


- 1) Accedemos a la página web del centro con un navegador de internet:
<http://cepavictorianocremer.centros.educa.jcyl.es/sitio/>



- 2) Haz clic en la pestaña y selecciona "aula virtual".



- 3) En la puerta de acceso a la Plataforma Virtual haz clic en "Acceder"




4) En el navegador se abrirá la siguiente página:



Introducimos nuestro usuario y contraseña y hacemos clic en "Iniciar Sesión".

Si hemos introducido correctamente los datos, el sistema nos permitirá la entrada a la Plataforma y el navegador mostrará las Aulas Virtuales a las que tenemos acceso:



Para entrar en las Aulas simplemente hacemos clic en ellas.

También podemos desplegar el menú de navegación para movernos entre las aulas.

Una vez terminado nuestro trabajo, cerraremos nuestra sesión en la Plataforma haciendo clic en la pequeña que aparece en la zona superior derecha de la pantalla, justo a la derecha de nuestro nombre, y elegimos la opción "Salir".

El sistema nos devolverá a la puerta de acceso de la plataforma y ya podemos cerrar nuestro navegador.

